

# **2021학년도 입학전형 안전관리 계획(안)**

**2020. 8.**

**보인고등학교**

# 목 차

I. 목적	1
II. 기본 방향	1
III. 사전 준비	
1. 학교 감염병 관리 체계	2
2. 유관 기관 협조 체계	2
3. 사전 준비 세부내용	3
가. 입학전형 관계자 준수사항	3
나. 전형 당일 방역 관련 업무 분장 계획	4
다. 응시 제한 조치 등 사전 고지 사항	4
라. 대기실, 면접 시험실 운영 계획	5
마. 시험장 준비사항 및 2차 검사실 설치	5
IV. 시험 당일	
1. 시험 시작 전 준비	7
2. 응시자 시험장 출입 통제	7
3. 대기실 감독관 역할	8
4. 시험 중 유증상자 발생 시	8
V. 사후 관리	
1. 퇴실 및 시험장 주변 안전관리	9
2. 시험본부 행정사항	9
3. 사후 모니터링	9

【붙임 1~9】

## I 목적

- 2021학년도 입학전형 준비 및 진행 과정에서 필요한 감염병 예방 및 관리 절차와 조치사항 마련

※ 근거 : 중앙방역대책본부·중앙사고수습본부 및 교육부 관련 지침

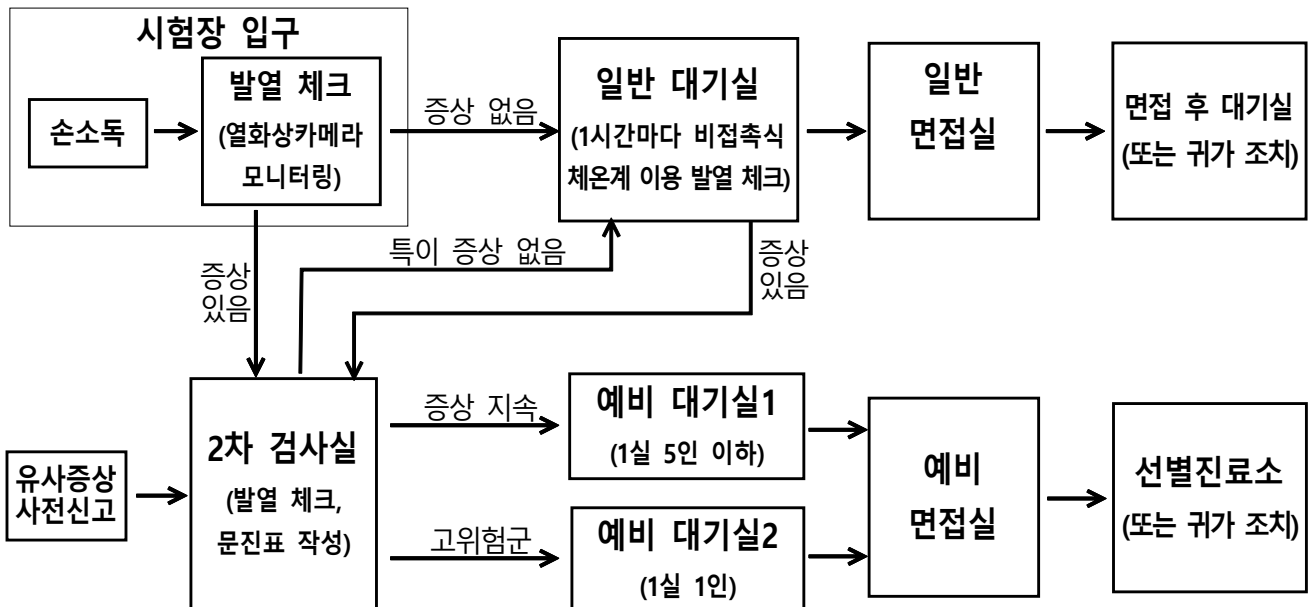
- 고사 실시일 : 2020년 12월 29일(화)

## II 기본 방향

- 코로나19 감염 확산 예방 및 학생 안전 확보를 최우선으로 함
- 안전한 고사 실시를 위한 “코로나19 감염예방 관리체계” 구성 및 유관기관 협조체계 구성
- 시험 응시생 및 전형 관계자의 감염예방, 조기 인지, 전파 방지를 위한 사전 준비, 시험 당일, 사후관리 단계별 안내 및 조치사항 제시
- 사회적 거리두기 2, 3단계 전환 시 시험은 연기 또는 취소가 원칙이며, 취소에 따른 대체방안\*은 시도교육청과 협의하여 추진

\* 사교육 유발 요소 불가 및 전형 축소 실시

- 면접 전형 운영 절차



\* 발열, 호흡기 증상의 별도관리 판단기준(예시)

- (발열) 2차 검진장소로 이동 후 2분간 안정을 취하게 한 다음, 3분 간격으로 2회 발열검사를 실시하여 모두 37.5℃를 지속적으로 넘을 경우 예비시험실로 배치, 경미한 증상도 증상지속으로 구분하여 예비시험실에서 응시 조치

- (기침 등 호흡기 증상) 2차 검진장소에서 3~5분 대기시키고, 대기시간동안 지속적인 기침을 할 경우 예비 대기실 등으로 배치, 단 기저질환 학생이 의사소견서 지참한 경우 참고

**\*\* 고위험군(38°C)으로 판단되는 경우**

일단 격리조치 하고, 전문가(보건교사 또는 보건소 파견 인력)진단에 따라 보호자 연락 후 비상연락망의 소방공무원 협조(또는 119신고하여 구급대 지원)받아 선별진료소 이동, 수험번호에 관계없이 먼저 면접 응시 가능

※ 출입 이후, 한 시간마다 발열 검사(별도 시간표가 있는 경우, 매교시 종료 후 실시)

### Ⅲ 사전 준비

#### 1. 학교 감염병 관리 체계

구분	직위	성명	업 무
감염관리총괄	교장	ooo	코로나19 예방 및 관리 총괄
감염관리책임자	보건담당부장	ooo	종사요원, 응시자 및 시험장 환경관리, 상황 발생 시 조치 등 대비·대응 계획을 수립하여 시행
감염병관리전담자	보건교사	ooo	증상 모니터링 및 신고접수, 시험장 내 위생물품 비치 파악 등
관리요원	부장	ooo	면접장, 면접관 관리 및 본부 방역 업무 총괄
	교사	ooo	면접 대기실 및 대기실 감독관 방역 관리 총괄
	교사	ooo	면접장 및 면접관 방역 업무
	교사	ooo	도우미 관련 방역 업무
	교사	ooo	면접장 및 면접관 방역 업무
	교사	ooo	면접 대기실 및 대기실 감독관 방역 업무
	교사	ooo	면접 대기실 및 대기실 감독관 방역 업무

※ 응시자 수, 자가격리자(별도시험장), 유증상자(별도대기실) 운영 대비 충분한 관리요원 총원 必

#### 2. 유관 기관 협조 체계

서울특별시교육청	송파구 보건소	송파구 소방서	송파 경찰서	의료기관*
교육혁신과 (02-3999-041, 042)	02-2147-3450	02-431-0119	02-182	아산병원 1688-7575

\* 인근 선별진료소 또는 이송병원

### 3. 사전 준비 세부 내용

- ◆ 응시제한 조치 및 사회적 거리두기 단계별 전형운영 방안, 감염병 예방 관련 등 사전 안내(홈페이지 등)
- ◆ 시험관계자 안전교육 및 유의사항 전달교육 실시(전형 시행 전 및 전형 당일 2회 이상)

#### 가. 입학 전형 관계자 준수 사항

○ 시험 관계자 감염 예방 및 대처 방법 등 사전 교육 계획

구분	일시	장소	대상	주요내용
1차	12/24(금)	강당	본부요원, 대기실 감독관, 도우미 면접관	코로나 19 방역 관련 주요 내용 전달 및 연습
2차	12/29(화)	강당	본부요원, 대기실 감독관, 도우미 면접관	코로나 19 방역 관련 주요 내용 확인 및 점검

○ 시험일까지 개인위생 및 건강관리에 유의하되, 시험일 전·후 코로나19 임상 증상이 있는 경우 학교 「시험본부」에 반드시 신고

##### \* 코로나19 임상증상

- 주요 임상 : 발열(37.5 ℃ 이상), 기침, 호흡곤란, 오한, 근육통, 두통, 인후통, 후각·미각소실 또는 폐렴
- 그 외 증상 : 피로, 식욕감소, 가래, 소화기증상(오심, 구토, 설사 등), 혼돈, 어지러움, 콧물이나 코막힘, 객혈, 흉통, 결막염, 피부 증상 등

○ 시험장 내에서는 반드시 마스크 등 방역 장비를 착용한 상태에서 응시자 안내 및 관리, 불필요한 접촉 최소화

○ 시험장을 출입하는 모든 인원에게 대한 마스크 착용 확인, 손소독 안내 및 발열 검사 실시

○ 시험 당일에는 시험 관계자 이외 외부인의 시험장(운동장 포함) 출입을 차단하고, 시험 시작 이후에는 출입문을 폐쇄

\* 출입시 혼잡을 피하기 위해 △학부모 등 출입금지, △대중교통 이용 사전공지, △주출입문 안내, △현수막 및 입간판 거치 등 조치(예 : ‘마스크 착용 및 발열검사 대기 시 줄서기 등’)

○ 특이사항 발생 시 반드시 「시험본부」 및 서울특별시교육청 현장 감독관에게 보고

## 나. 전형 당일 방역 관련 업무 분장 계획

### < 주요 방역 업무 >

구분	주요 업무	인원(명)	비고
정문 출입 통제	시험장 외부 차량·인원 통제 및 질서유지	0명	※ 학교별 시험 장여건을 고 려하여 담당 자 역할분담 및 사전 업 무 숙지
시험장(학교 건물) 입구 질서 유지	발열검사 전 대기시 최소 1.5m 이상 간격 유지, 손소독 실시	0명	
발열 검사 (1차 검사)	응시자 포함 시험장 출입자 전원 발열 검사 실시 (학교 건물 입구에서 열화상 카메라 모니터링)	0명	
2차 검사	의심 증상자는 2차 검사실에서 발열검사 및 문진표 작성, 특이 사항 보고	0명	
예비대기실 인솔	2차 검사 후 특이자를 예비대기실로 인솔	0명	
예비대기실 감독관	예비 대기실 감독 및 특이사항 보고, 발열검사 지원(1명)	0명	
대기실 및 면접실 중간 방역	오전 면접 후 대기실 및 면접실 방역 조치 후 오후 면접 실시	0명	

## 다. 응시 제한 조치 사전 고지 사항

### < 「코로나바이러스감염증-19」예방을 위한 시험 방역관리 안내(중앙방역대책본부·중앙사고수습본부, 2020. 4월) >

#### □ 시험장 출입 금지 안내

##### ① (시험 감독관, 관리자 및 운영요원 등)

- 최근 14일 이내 해외 방문하거나, 발열 또는 호흡기 증상(기침, 호흡곤란 등)이 있는 경우
- 환자, 의사환자\* 및 감염병의심자 등 현재 입원치료통지서(또는 자가격리통지서)를 받아 격리중인 자

##### ② (응시자) 환자, 의사환자\* 및 감염병 의심자 등 현재 입원치료통지서(또는 자가격리통지서)를 받아 격리중인 자 (단, 자가격리대상자는 추후 별도 안내에 따름)

- \* 환자의 접촉자 중 발열 또는 호흡기 증상(기침, 호흡곤란 등)이 나타난 자

#### □ 사전 고지 사항

- ① (시험 관리자 및 운영요원 등) 최근 14일 이내 해외 방문력이 있거나 발열 또는 호흡기 증상(기침, 호흡곤란 등)이 있는 경우 업무배제
- ② (출입금지) 환자 및 감염병 의심자 등 격리대상자는 시험장 출입 금지 (단, 자가격리대상자는 추후 별도 안내에 따름)
- ③ (유증상자) 시험 당일 확진자는 응시 제한 조치, 유증상자는 별도 지정된 대기실/화장실을 이용해야 하고, 시험 종료 후 보건소의 지침에 따라 조치됨을 안내
- ④ (응시자 및 감독관) 출입시 발열 및 호흡기 증상체크, 시험 중 전원 마스크 착용, 철저한 손씻기 등을 실시
  - 시험 시행일로부터 14일간 증상 모니터링이 필요함을 안내
  - 시험시간에 점심이 포함되면 도시락, 개인 음용수 준비 고지

## 라. 대기실, 면접실 운영 계획

### ○ 대기실 수 현황

연번	구분	응시 인원	대기실 수	대기실별 응시인원	대기실별 감독·관리 인력		비고 (소재지/대상)
					감독관	지원인력 등	
1	일반 대기실	000	0실 (오전,오후)	0명	0명	0명	일반 응시생 (면접실 당 대기실 1.5개)
2	예비 대기실1		0실	최대 0명	0명	0명	유증상자
3	예비 대기실2		0실	0명	0명		고위험군
4	별도시험장	-	-	-	-	-	자가격리자

### ○ 면접실 운용 계획

연번	구분	응시 인원	면접실 수	면접관	활용방안	비고
1	일반 면접실	000	00실 (오전,오후)	00명 (교육청 파견 00명 포함)	본관 전체	면접실 당 대기실 2개
2	예비 면접실		0실	0명 (교육청 파견 0명 포함)	시청각실 활용	유증상자→ 고위험군 순으로 진행
3	별도시험장	-	-	-	교육청 협의 결과에 따라 결정	자가격리자
4						

## 마. 시험장 준비사항 및 2차 검사실 설치

### ○ (사전 소독) 고사 시행전 전문 업체 위탁하여 시험장 소독 실시

※ 사람의 손이 자주 닿는 장소 및 물건에 대한 일상적 소독 실시(문 손잡이, 난간, 책상, 탁자, 의자, 출입문, 엘리베이터 등)

### ○ (방역 물품) 손소독제, 물비누, KF94 마스크, 비접촉식 체온계, 고막체온계(유증상자 및 재측정시), 보호장갑, 긴팔가운 또는 전신보호복(자가격리자 감독관 용) 등 방역물품 준비

※ 자가 격리자 관리 요원은 긴팔가운 이상 보호복, KF94 등급의 호흡기 보호구(마스크), 일회용장갑 착용 권고

※ 일반응시자 감독관 및 면접관의 경우 밀접 접촉이 없으므로 마스크와 일회용장갑 착용  
(근거: 시험 방역관리 안내, '20.4., p.6)

- (청소, 환기 강화) 시험장 주요 공간의 청소 및 환기 강화
- (대기 지점) 발열검사 및 화장실 대기 시 응시자간 최소 2m(최소 1.5m 이상, 좌·우·앞·뒤) 이상 간격을 확보하기 위해 테이프 및 줄자를 사용하여 바닥에 대기지점(3~4개) 표식 부착
- (시험장 출입구) 시험장 주 출입구에 손소독대·검사대 등을 설치  
※ 손소독대, 검사대 등 설치하는 시험장 여건에 맞게 설치하되, 출입 시 동선이 복잡해지지 않도록 효율적으로 설치
- (대기실·면접실·화장실) 각 대기실, 면접실 손소독제 및 화장실 물비누 비치  
※ 대기실, 면접실 손소독대는 응시자가 입실 시 바로 사용할 수 있도록 배치
- (예비 대기실·화장실) 예비대기실 확인 및 예비 대기실 응시자 전용 화장실 지정  
※ 예비 대기실 응시자 전용 화장실은 일반 응시자가 접근하지 못하도록 조치
- (유증상자 2차 검사실) 발열 검사 등을 통한 유증상자의 2차 검사를 위해 별도의 검사실 마련

## IV 시험당일

- 입학전형 관계자는 전원 개인 마스크 및 보호장갑 착용 후 근무 실시  
※ 예비 대기실 감독관, 예비 면접실 면접관은 개인보호구 착용
- 시험장을 출입하는 모든 인원(응시자)에 대한 마스크 착용, 손소독 및 발열검사 실시  
※ 응시자 뿐만 아니라 감독관까지 마스크 착용, 손소독 및 발열검사 실시 안내
- 고위험군 발견 시 임시 격리(예비 대기실2) 후, 「시험 본부」에 보고한 뒤 후속 조치

### 1. 시험 시작 전 준비

- 주 출입구에서 손소독대, 1~2차 검사 장소 설치 및 대기 지점 표식 상태 점검
- 시험장 안전 책임자는 방역 담당관을 신속하게 배정하여 인력 배치
- 예비 대기실 점검 실시(책상, 의자, 손소독제 등)

### 2. 응시자 시험장 출입 통제(중요)

- (정문 출입 통제 담당) 시험장 외부 차량·인원 통제하고, 출입자에게 시험장 출입 절차 숙지 유도 및 개인 마스크 사용 독려
  - (시험장(학교 건물) 입구 질서 유지 담당) 빠짐없이 손소독을 실시하는지 모니터링하고, 발열검사 대기 시 응시자 간 거리가 최소 1.5m 이상 확보될 수 있도록 안내
  - (발열 검사 담당) 건물 입구에서 출입자 전원(응시자)에 대하여 열화상 카메라로 발열 검사, 대기실에서 감독관이 1시간 간격으로 비접촉식 체온계로 발열 검사 실시
    - 발열 및 코로나19 임상증상이 없는 경우 입실하도록 안내하고, 코로나19 임상증상\* 등이 있는 경우 2차 검사 장소로 이동 안내
- \* 코로나19 주요 증상 : 발열(37.5℃이상), 기침, 호흡곤란, 오한, 근육통, 두통, 인후통, 후각·미각손실 등
- (2차 검사) 학교방역담당자는 유증상자에 대하여 2차 검사실에서 발열 상태 등 확인 후 문진표 등 작성 (※학교별 서식)
    - 문진표 결과에 따라 예비 대기실1로 응시자 안내하되, 예비면접실에서 응시하는 경우 “별도 면접실 응시에 따른 수험생 동의서” 징구

- 특히, 고위험군이라고 판단되는 경우 격리 조치 후 「시험본부」 지시에 따라 고위험자 대기실(예비 대기실2) 이동, 보건소 이송 등의 조치를 하여야 함

※ 2차 검사 결과 감염의심 또는 고위험자일 경우 : ① 격리 조치 → ② 「시험본부」 보고 → ③ 「시험본부」 지시에 따라 고위험자 대기실(예비 대기실2) 이동, 보건소 이송 등

#### ○ (예비대기실 인솔 담당) 예비 대기실로 응시자 인솔

- 일반 대기실 응시자와 접촉되지 않도록 관리하며, 예비 대기실 응시자의 면접은 마지막 순서로 실시(전형위원 동일)하거나 별도 전형위원 배정

\* 예비 대기실 관계자(발열검사 등)는 시험 진행 시 「시험본부」 로의 출입 최소화, 지원인력 운영

### 3. 대기실 감독관 역할 (예비 대기실, 자가 격리자 별도 시험장 동일)

#### ○ (발열체크 및 소독 안내) 시험 준비 시 학생 발열 체크 및 소독티슈로 책상 소독

\* 소독티슈 사용 시 일회용장갑 착용 권장

#### ○ (휴식시간 관리) 휴식시간에도 입실하여 학생들 관리·감독 실시

#### ○ (예비대기실 / 자가격리자 인솔 담당) 예비 대기실 복도 관리

\* 예비면접실 응시자는 일반 응시자 퇴실이 완료된 후 마지막으로 퇴실하도록 안내

#### ○ (자가 격리자 감독관, 면접관) KF94 마스크·보호장갑·긴팔가운 이상의 보호복 등을 착용하고, 응시자와 2m 이상 거리를 두고 업무 수행

### 4. 시험 중 유증상자 발생 시

#### ○ 유증상자(코로나19 임상 증상 등이 나타난 사람) 관리 대기실 운영

- 유증상자 발생 시 정감독관은 복도감독관에게 알리고 복도감독관은 본부 관리자에게 즉시 연락

- 고사 중 37.5℃ 이상의 발열 또는 코로나19 의심 증상이 확인된 유증상자는 예비 대기실에서 대기, 예비 면접실에서 응시(별도 전형위원 있는 경우)

- 수험생은 본인 소지품 등을 챙겨서 예비대기실 인솔담당자의 안내를 받아 이동
  - 감염관리책임자는 유증상 응시생을 모니터링하고 필요시 유관기관 이송

※ 관할 보건소에 신고 → 면접 종료 후 보건소 지침에 따라 보건교육 또는 선별진료소 방문 연계 등 조치 / 유증상자는 체온 측정(고막체온계) 및 코로나19 임상 증상 유무 재확인

## 1. 퇴실 및 시험장 주변 안전관리

- 예비면접실 면접 답안지(채점 OMR카드) 회수
  - 시험본부 전형관리위원은 답안지 회수시 일회용 장갑 착용, 회수 완료 후 손위생 실시
- 학생 퇴실 동선 분리
  - 시험 종료 후 한번에 많은 응시생이 동일 동선을 이용하여 시험장을 나가지 않도록 방송실의 안내\*에 따라 퇴실 조치

“복도감독관께서는 정·부 감독관의 퇴실 순서에 따라 해당 시험실의 응시생 부터 퇴실시켜 귀가할 수 있도록 해주십시오.”

- 시험장 주변 관리
  - 시험장 관리 요원 증원 배치 및 관할 경찰서 협조를 통해 시험 종료 후 시험장 주변 교통 통제 및 안전사고 예방

## 2. 시험본부 행정사항

- 총 응시자, 유증상자, 자가격리자 등의 응시현황 및 특이사항 작성·보고

## 3. 사후 모니터링

- 전문업체 방역 소독 실시 및 전형관계자·응시자 관리
  - (사후방역) 평가 실시 후 각 시험장은 시험실 및 복도, 화장실 등 주요 시설에 대하여 전문 업체를 통해 방역 소독 실시
    - ※ 전문 소독 업체 선정시 승인·신고된 코로나바이러스 소독 가능 제품 사용하고, 「코로나바이러스감염증-19 대응 집단시설다중이용시설 소독안내」 제3-3판에 따라 소독제를 천에 적셔서 표면소독을 시행하도록 요청
  - (관계자·응시자 관리) 전형 관계자 및 응시자가 전형일부터 14일 이내에 코로나19 의심 증상을 모니터링 후 증상 발생 시 질병관리본부 콜센터(☎1339, 지역번호+ 120) 또는 보건소로 문의

**2차 검사 실시 현황**

☐ 시험일 : 2020년 12월 29일

☐ 시험장 : 서울특별시 \_\_\_\_\_ 고등학교

연번	수험번호	성명	조치사항

**예비면접실 응시자 현황**

☐ 시험일 : 2020년 12월 29일

☐ 시험장 : 서울특별시 \_\_\_\_\_ 고등학교

연번	수험번호	성명	특이사항

고사명			
인적사항	성명 :	수험번호 :	연락처 :
시험장			
<p style="text-align: center;"><b>수험생 동의서</b></p> <p>본인은 발열, 기침, 호흡기 질환 등 감염증 증상으로 의심되는 부분이 있어 당해 시험장 담당자의 문진 결과에 따라 별도시험실에서 시험에 응시하고자 합니다.</p> <p style="text-align: center;">2020. . .</p> <p style="text-align: center;">수험생 성명 (서명)</p>			
<p>별도시험실 감독관 : 소속          직급          성명          (서명)</p> <p>방역책임관 : 소속          직급          성명          (서명)</p> <p style="text-align: right;"><b>보인 고등학교장 귀하</b></p>			

## 코로나-19 감염 확산 방지를 위한 자가 문진표

성명:

본 자가 문진표는 코로나바이러스감염증-19(이하 코로나19) 감염 확산 방지를 위하여 2021학년도 자기주도학습전형 면접 대상 수험생의 건강 상태를 확인하는 내용입니다. 설문에 성실하게 응답하여 주시기 바랍니다.

연번	확인 내용	해당 여부	해당여부 '예' 인 경우
1	<p>현재 아래에 해당하는 증상이 있습니까?</p> <p>발열 (37.5° 이상) / 기침 / 오한 / 두통 / 근육통 / 콧물 / 코막힘 / 호흡곤란 / 구토 / 복통 / 설사 / 이외 증상</p>	<input type="checkbox"/> 예 <input type="checkbox"/> 아니오	해당 증상:
2	최근 14일 이내에 외국을 방문한 적이 있습니까? (여행, 단순방문 포함)	<input type="checkbox"/> 예 <input type="checkbox"/> 아니오	방문 국가: 입국 일자:
3	최근 14일 이내에 선별진료소 등에서 코로나19 진단검사를 받은 적이 있습니까?	<input type="checkbox"/> 예 <input type="checkbox"/> 아니오	검 사 일:
4	최근 14일 이내에 국내 코로나19 확진자 및 밀접 접촉자와 접촉한 적이 있습니까?	<input type="checkbox"/> 예 <input type="checkbox"/> 아니오	접 촉 일:
5	가족, 동거인 중 자가 격리 대상자가 있습니까?	<input type="checkbox"/> 예 <input type="checkbox"/> 아니오	접 촉 일:

※ 자가 문진 허위 작성에 따른 문제 발생 시 책임은 본인에게 있습니다.

※ 자기주도학습전형 면접 중 증상 발생 시 코로나-19 대응 지침에 의거 별도면접장(실)에서 전형이 진행될 수 있습니다.

2020. . .

**보인고등학교장 귀하**

## 서 약 서

성명:

수험번호:

본인은 코로나바이러스감염증-19(이하 코로나19) 감염 확산 방지를 위해 자기주도학습전형 면접 진행과 관련하여 아래와 같이 서약합니다.

1. 출입 시 발열 상태와 호흡기 증상체크, 마스크 착용, 손 씻기 등을 철저히 하겠습니다.
2. 최근 14일 이내 해외 방문력 등 자가 문진표를 허위로 작성하지 않고, 발열 또는 호흡기 증상이 발생할 경우 시험장 담당자에게 즉시 보고하겠습니다.
3. 전형 당일 발열, 기침, 호흡기 질환 등 감염증 증상이 발생할 경우, 별도면접실에서 전형에 응시하며, 전형 종료 후 관할보건소 지침에 따르겠습니다.
4. 전형 종료일로부터 14일간 발열·호흡기증상(기침·호흡곤란 등) 모니터링에 성실하게 임하겠습니다.

본인은 위 각 서약사항 위반 시 전형 결과에 불이익이 있을 수 있음을 인지하고 이에 동의합니다.

2020. . .

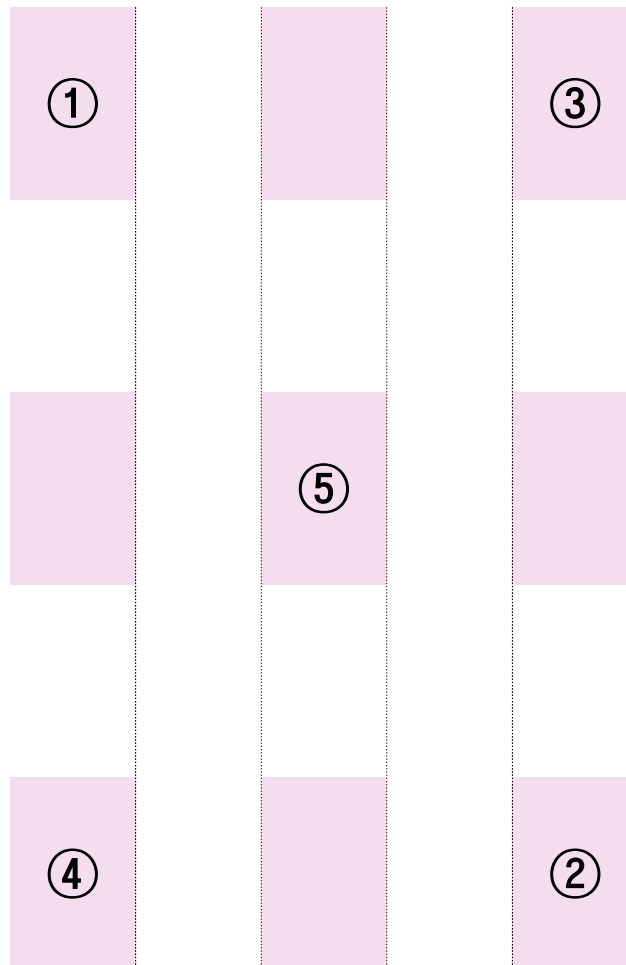
**보인고등학교장 귀하**

- 예비 대기실1은 1인 1실을 기준으로 하되, 최대 5인으로 배치
- 예비 대기실2는 1인 1실 기준으로 배치
- 예비 대기실 감독관은 KF94 마스크, 보호장갑, 안면보호구를 착용하고 수험생과 2m 이상 거리를 두고 감독업무 수행

**《예비 대기실1 배치순서 (예시)》**

**대기실 전면 (5x5기준)**

**①~⑤ 순서대로 배치**



## 8-1. 생활 속 거리 두기 지침 : 냉·난방기 사용

### ① 일반원칙

- (기본 방향) 냉·난방기 사용 시 실내공기가 재순환되고 바람으로 인해 비말이 더 멀리 확산될 우려가 있으므로 환기, 풍량에 주의하여 사용하기
- (환기) 냉·난방기 사용으로 실내공기가 오래 머물게 되면 감염위험이 높아질 수 있기 때문에 신선한 외부 공기로 환기를 자주하기
- (풍량) 냉·난방기 바람이 사람의 몸에 직접 닿지 않도록 하고, 바람의 세기를 낮춰서 사용하기

### ② 다중 이용 시설 사용시

- 창문을 닫고 냉·난방기를 사용하되, 2시간마다 1회 이상 환기하기
- 환기 시에는 가급적 자연환기 하며, 창문을 개방하여 맞통풍하기
- 자연환기가 아닌 기계 환기를 하는 경우에 외부 공기 도입량을 가능한 높게 설정하여 최대한 외부 공기로 환기하기
- 기계 환기를 하는 경우에도 자연 환기가 가능하면 병행하기
- 냉·난방기 바람의 방향은 사람에게 직접 향하지 않게 하며, 바람의 세기는 약하게 하기
- 냉·난방기의 가동하면서 선풍기를 사용하는 것은 내부공기 재순환을 유발할 수 있어 주의하기
- 냉·난방기 필터는 기기 매뉴얼에 따라 적절하게 유지관리 하기
- 냉·난방기 필터 청소 또는 교체 시에는 마스크, 장갑 등 기본적인 방호조치 하에 실시하고, 완료 후 손 씻기 등 위생수칙을 준수하기
- 환기가 불가능한 밀폐 시설에서 에어컨을 사용할 때에는
  - 모든 이용자가 마스크를 착용하도록 관리를 강화하고,
  - 시설 내의 소독을 자주(최소 일 1회 이상) 실시하며,
  - 유증상자가 시설을 이용하지 않도록 사전안내, 출입관리를 강화하기

### ③ 코로나19 환자가 다수 발생하는 유행지역의 경우, 환기가 불가능한 밀폐 시설은 가급적 냉·난방기를 사용하지 않기

## 「코로나바이러스감염증-19」 예방을 위한 응시자 유의사항 안내문

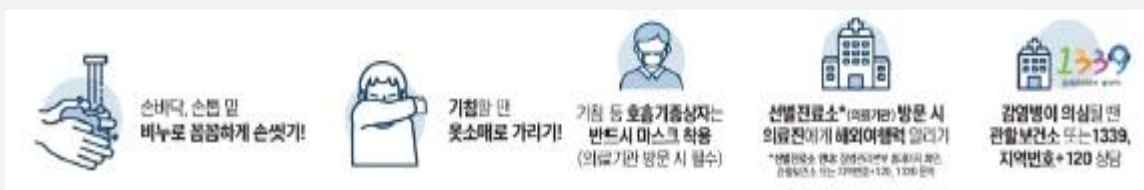
「코로나바이러스감염증-19」 지역사회 확산 차단을 위해 2021학년도 신입생 입학 전형 시험 당일 외부인의 시험장 출입을 전면통제합니다.

시험 진행에 대한 유의사항을 아래와 같이 안내드리며, 응시자 여러분의 건강과 안전한 시험장 조성을 위해 많은 협조를 바랍니다.

### 1. 응시자 협조 사항

- 모든 응시자는 시험 당일 반드시 마스크를 착용 후 입실 및 퇴실 시까지 계속 마스크를 착용해 주십시오.
  - 단, 신분확인 시간에는 마스크를 벗어 신분확인에 협조 바랍니다.
- 모든 응시자는 시험실 입실 전 체온 측정에 협조바랍니다.
  - 체온측정 등으로 입실에 시간이 다소 소요될 것을 예상해 미리 시험장에 도착하시기 바랍니다.
  - 증상확인 후 발열 또는 호흡기증상자는 응시가 제한될 수 있습니다.
- 해당 시험실 입구에 비치된 손소독제로 손 위생 후 시험실에 입장하고 화장실에 다녀와서도 반드시 손위생을 실시해 주십시오.
- 응시자는 시험장 내에서 기침 또는 재채기를 할 경우 휴지, 손수건, 옷소매 등으로 가리는 등 에티켓을 지켜주시기 바랍니다.
- 대기실에서 음용할 간식과 생수를 지참하시기 바랍니다. 간식과 생수는 본인이 지참한 것만 먹을 수 있습니다.
- 시험 중 코로나19 주요증상(발열, 기침, 인후통, 호흡곤란 등)이 발생한 경우 반드시 시험 감독관에게 즉시 알려 주십시오.
- 타인과 대화하지 말고 반드시 건강거리두기를 실천하여 주십시오.

### 2. 개인위생 관리 철저히 준수





질병관리본부  
KCDC

해외감염병  
NOW

1339  
보건복지부 콜센터



## 코로나바이러스감염증-19 예방 기억해야 할 행동수칙

### 국민 예방수칙



흐르는 물에 비누로  
꼼꼼하게 손씻기



기침이나 재채기할 때  
옷소매로 입과 코 가리기



씻지 않은 손으로  
눈·코·입 만지지 않기

**특히 임신부, 65세 이상, 만성질환자 외출 시 꼭 준수**



발열, 호흡기 증상자와의  
접촉 피하기



의료기관 방문 시  
마스크 착용하기



사람 많은 곳  
방문 자제하기

### 유증상자\* 예방수칙

\* 발열, 호흡기 증상(기침, 목아픔 등) 이 나타난 사람



통교나 출근을 하지 않고  
외출 자제하기



3~4일 경과를 관찰하며  
집에서 충분히 휴식 취하기



**38℃ 이상 고열이 지속되거나 증상이 심해질 경우**

콜센터(☎1339, 지역번호+120),  
관할보건소 문의 및  
선별진료소 우선 방문 후 진료받기



의료기관 방문 시  
마스크 착용 및 자차 이용하기



진료 의료진에게 해외여행력 및  
호흡기 증상자와의 접촉여부 알리기



**국내 코로나19 유행지역에서는**

외출, 타지역 방문을 자제하고  
격리자는 의료인, 방역당국의  
지시 철저히 따르기



**비누로 꼼꼼하게  
30초 이상**

**[올바른 손씻기 6단계]**



**올바른 손씻기와 기침예절로  
많은 감염병을 예방할 수 있습니다.**

**기침할 때 옷소매로  
입과 코를 가리고!**



**[올바른 기침예절]**



발행일 2019.11.5.